

BNK Financial Group

제10기 영업보고서

재무제표 부속명세서
2020. 1. 1 ~ 2020. 12. 31

제10기 영업보고서

2020. 1. 1 ~ 2020. 12. 31

영업 개황	2
회사의 주요 현황	4
임원 현황	7
계열사 현황	8
주식에 관한 사항	9
대주주 현황	10
차입금 및 사채 현황	10
타법인 출자 현황	11
회사의 주요 경영실적	13
자회사의 주요 경영실적	14
회사가 대처할 과제	17
기타사항	17
감사위원회의 감사보고서	18
독립된 감사인의 감사보고서(별도)	19
독립된 감사인의 감사보고서(연결)	21
별도재무제표	25
연결재무제표	30

영업 개황

존경하는 주주 여러분!

지난 해에도 BNK금융그룹의 성장과 발전을 위해 보내주신 한결 같은 믿음과 성원에 진심으로 감사드립니다.

BNK금융그룹은 '글로벌 스탠다드 금융그룹'의 중장기 경영비전 아래, CIB·WM·디지털·글로벌 부문의 역량 강화와 비은행·비이자수익 확대를 통한 사업 포트폴리오의 질적 개선을 지속해 가고 있습니다.

이 결과, 지난 해 코로나19 확산의 어려운 경제여건하에서도 그룹 총자산은 136조 6천억 원으로 6.8% 증가하였고, 당기순이익은 5,193억 원으로 경영목표를 초과하였습니다.

또한, 비이자이익이 전년대비 39.5% 증가하고, 비은행 순이익이 전년대비 21.9% 증가하며 그룹 수익원의 다변화가 빠르게 진행되고 있습니다.

이와 함께, 자산건전성이 크게 개선되어 그룹 NPL비율은 지주 창립 이래 가장 낮은 수준을 보였으며, 보통주중심의 자본비율도 개선세를 이어가고 있습니다.

올해 그룹 내부등급법이 승인되면 자본적정성은 크게 높아질 것으로 예상됩니다.

그리고, 국내금융그룹 최고 수준의 선진화된 지배구조 확립으로 한국기업지배구조원으로부터 2년 연속 '지배구조 우수기업'으로 선정되었으며,正道경영을 통해 기본과 원칙을 지키고 고객가치를 최우선 하는 문화가 정착되고 있습니다.

이러한 안정적인 경영성과를 바탕으로, BNK금융그룹은 지역 금융의 동반자로서 기업과 소상공인에 대한 지원을 적극적으로 확대하고, 다양한 사회공헌활동과 포용금융을 통해 지역상생경영 실천에 앞장서고 있습니다.

존경하는 주주 여러분!

BNK금융그룹은 급격한 대내외 환경 변화 속에서 핵심경쟁력을 강화하고 지속가능경영체계를 구축하기 위하여 다음 사항에 그룹의 역량을 집중할 계획입니다.

첫째, 미래성장 비전과 목표를 달성하기 위하여 '투자전문금융그룹'을 향한 도약을 추진하겠습니다.

부산은행과 경남은행은 상업은행 업무와 함께 투자은행의 역할을 강화하는 Two Track 성장을 추진할 것이며, 비은행계열사들은 투자전문 계열사로 과감히 탈바꿈하여 미래성장을 위한 발판을 마련해 나가겠습니다.

둘째, 양행의 지역 시장지배력 확대와 비은행부문 강화를 통해 그룹 수익 기반을 확대해 나가겠습니다. 수익창출 역량 강화와 함께 경영효율화를 통한 철저한 비용 관리로 지속적으로 수익성을 개선해 나갈 것입니다.

셋째, 디지털 중심의 환경변화에 대응하여 전사적인 디지털 혁신을 추진하겠습니다. 이종산업과의 제휴 및 디지털 마케팅 확대를 통해 모바일 플랫폼 경쟁력과 고객 접점을 강화하겠습니다. 또한, 내부 프로세스의 디지털화와 디지털 인재 양성을 통해 그룹의 디지털 전환을 적극 추진할 계획입니다.

마지막으로, 금융 본업에 기반한 ESG(Environment, Social, Governance)경영을 더욱 강화하겠습니다. 이사회내 ESG위원회를 신설하고 글로벌 스탠다드에 부합하는 ESG 비즈니스 모델 구축 및 환경경영을 통해 사회구성원 모두를 위한 장기적 가치 창출에 앞장서겠습니다.

존경하는 주주 여러분!

2021년은 BNK금융그룹이 출범한 지 10주년이 되는 뜻 깊은 해입니다. 지역사회와 동반자로서 여정을 같이 해 온 주주 여러분께 다시 한번 감사드립니다.

올해에도 BNK금융그룹 임직원은 주주 여러분의 기대에 부응하고 '글로벌 스탠다드 금융그룹'의 중장기 비전을 달성하기 위하여 최선의 노력을 다하겠습니다.

따뜻한 봄 기운과 함께 주주님의 가정에 건강과 행복이 가득하시기를 기원합니다.

감사합니다.

2021년 3월 26일
(주) B N K 금 용 지 주

회장 김지완



BNK Financial Group

회사의 주요 현황

회사의 개요

상호	주식회사 BNK금융지주 (BNK Financial Group Inc.)
설립일	2011년 3월 15일
납입자본금	16,297억 원 (2020년 12월말 현재)
자회사 현황	9개 자회사 및 4개 손자회사
본점소재지	부산광역시 남구 문현금융로 30 (문현동)

회사의 사업 목적

1. 자회사 등(금융지주회사법상의 자회사 및 손자회사와, 손자회사가 지배하는 회사 포함)에 대한 사업목표 부여 및 사업계획의 승인
2. 자회사 등의 경영성과의 평가 및 보상의 결정
3. 자회사 등에 대한 경영지배구조의 결정
4. 자회사 등의 업무와 재산상태에 대한 검사
5. 자회사 등에 대한 내부통제 및 위험관리업무
6. 자회사 등에 대한 자금지원
7. 자회사 등에 대한 출자 또는 자회사 등에 대한 자금지원을 위한 자금조달
8. 자회사 등과 공동상품의 개발, 판매를 위한 사무지원 등 자회사 등의 업무에 필요한 자원의 제공
9. 전산, 법무, 회계 등 자회사 등의 업무를 지원하기 위해 자회사 등으로부터 위탁받은 업무
10. 자회사 등에 대한 브랜드, 라이선스 등의 대여 및 제공업무
11. 경영관리에 부수하는 업무로서 법령에 의하여 인가·허가 또는 승인 등을 요하지 아니하는 업무
12. 기타 전 각호의 업무에 부수 또는 관련된 업무

중요한 사업의 내용

당사는 자회사 등에 대하여 사업목표를 부여하고 사업계획을 승인하며 이에 따른 경영성과의 평가 및 보상에 대한 결정, 경영지배구조 결정 및 업무와 재산상태에 대한 검사를 실시하는 등의 경영관리업무와 자회사 등에 대한 자금지원, 출자 및 자금조달 등 경영관리에 부수하는 업무를 중요한 사업의 내용으로 한다.

● 주요 연혁

일시	내용
2011.03.15	(주)BS금융지주 출범(지방은행 중 최초의 지주회사 출범 / (주)부산은행, BS캐피탈(주), (주)BS투자증권, BS신용정보(주) 주식의 포괄적이전방식에 의해 (주)BS금융지주 설립)
2011.05.20	(주)BS정보시스템 자회사 편입
2011.12.28	(주)BS저축은행 자회사 편입
2012.01.02	(주)BS저축은행, 프라임저축은행 및 파랑새저축은행의 자산/부채 인수(P&A방식)
2014.03.07	KBSC(Cambodia) MFI PLC 캐피탈 캄보디아법인(손자회사) 설립
2014.03.21	BS Capital Myanmar Co., Ltd 캐피탈 미얀마법인(손자회사) 설립
2014.07.15	제1차 유상증자 실시(5,145억 원)
2014.10.10	(주)경남은행 자회사 편입(지분율 : 56.97%)
2015.03.30	상호 변경 등기(주식회사 BNK금융지주)
2015.04.24	BS Capital Lao Leasing Co., Ltd 캐피탈 라오스법인(손자회사) 설립
2015.06.04	주식교환을 통한 (주)경남은행 잔여지분 취득(주식교환 후 지분율 : 100%)
2015.07.28	BNK자산운용(주) 자회사 편입(지분율 : 51.01%)
2016.01.23	제2차 유상증자 실시(4,725억 원)
2017.09.27	(주)BNK금융지주 제3대 김지완 회장 취임
2017.12.13	BNK자산운용(주) 잔여 지분 인수(인수 후 지분율 : 100%)
2017.12.16	그룹 IT센터 전산시스템 이전 완료
2017.12.21	BNK백년대계 위원회 출범식
2018.01.10	BNK금융그룹 인재개발원 개원식
2018.03.14	BNK금융지주 2017년 공시우수법인 선정
2018.06.01	MFO BNK Finance Kazakhstan LLP, BNK캐피탈 카자흐스탄법인(손자회사) 설립
2018.09.13	2018년 다우존스 지속가능경영지수(DJSI) Asia-Pacific 지수 4년 연속 편입
2018.11.06	BNK캐피탈 카자흐스탄 현지법인 개소
2019.01.01	'GROW 2023' 그룹 중장기 경영계획 및 新 경영비전 발표
2019.10.22	한국기업지배구조원(KCGS) 선정 '지배구조 우수기업' 선정
2019.11.15	BNK벤처투자 자회사 편입
2020.04.06	'2020 대한민국 100대 CEO' 선정
2020.07.06	글로벌 ESG 이니셔티브 '유엔글로벌콤팩트(UNGC)' 가입
2020.10.27	한국기업지배구조원(KCGS) 선정 '지배구조 우수기업' 선정

● 임직원 현황

(2021년 1월 1일 현재) (단위: 명)

구분	인원수	비고
임원	19	사외이사 7명 포함
일반직원	89	겸직 1명 ^{주1)} 포함
합계	108	

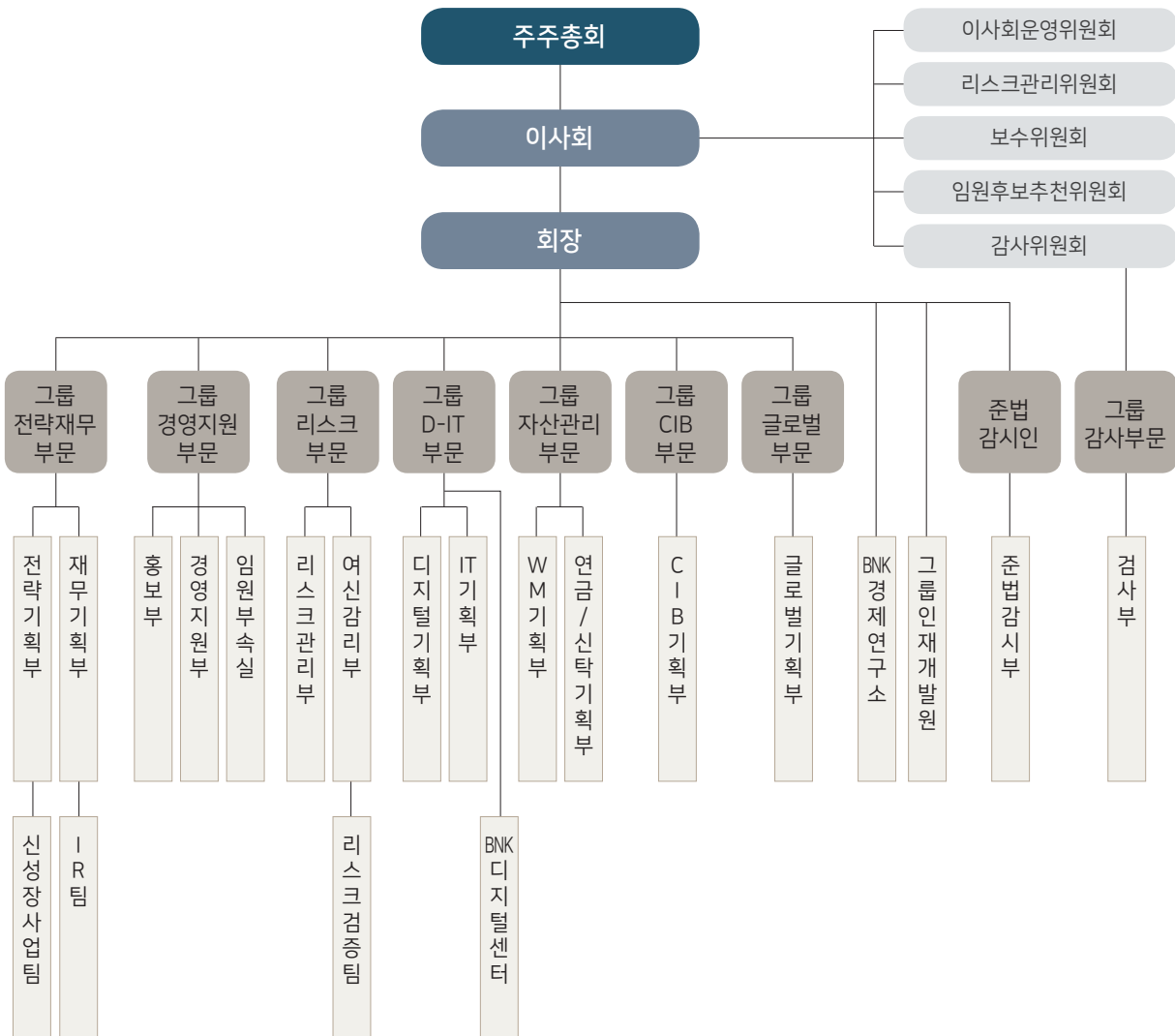
주1) 겸직 : 원소속이 계열사인 직원(부산은행 1명)

주2) 용역 및 파견 제외

● BNK금융지주 조직도

(2021년 1월 1일 현재)

• 조직편제 : 8부문/14부/1실/1원/1소/1센터/3팀



임원 현황

(2021년 1월 1일 현재)

성명	직위	담당업무 및 주된 직업	회사와의 거래관계	비고
김지완	대표이사 회장	그룹총괄	-	등기
차용규	사외이사	보수위원회 위원장, 이사회운영위원회 위원, 임원후보추천위원회 위원 / 前 UBC 울산방송(주) 대표이사	-	등기
문일재	사외이사	임원후보추천위원회 위원장, 이사회운영위원회 위원, 감사위원회 위원 / 前 재정경제부 경제자유구역 국장, 現 코스닥시장위원회 위원	-	등기
정기영	사외이사	이사회 의장, 이사회운영위원회 위원장, 임원후보추천위원회 위원, 리스크관리위원회 위원 / 前 계명대학교 회계학과 교수	-	등기
유정준	사외이사	감사위원회 위원장, 이사회운영위원회 위원, 임원후보추천위원회 위원, 보수위원회 위원 / 前 한양증권 대표이사 사장, 現 신한회계법인 공인회계사	-	등기
손광익	사외이사	리스크관리위원회 위원장, 이사회운영위원회 위원, 감사위원회 위원 / 現 이스트드림시노펙스(주) 회장	-	등기
허진호	사외이사	보수위원회 위원, 리스크관리위원회 위원, 감사위원회 위원 / 現 종합법률사무소 그레이스 변호사	-	등기
김창록	사외이사	임원후보추천위원회 위원, 보수위원회 위원, 리스크관리위원회 위원 / 前 한국산업은행 총재	-	등기
김상윤	부사장	그룹감사부문장	-	미등기
명형국	부사장	그룹전략재무부문장	-	미등기
김영문	부사장	그룹CIB부문장	-	미등기
최우형	전무	그룹D-IT부문장	-	미등기
곽위열	전무	교수	-	미등기
김성주	전무	그룹리스크부문장	-	미등기
방성빈	전무	그룹글로벌부문장	-	미등기
정성재	전무	그룹경영지원부문장	-	미등기
구교성	전무	그룹자산관리부문장	-	미등기
전병도	상무	준법감시인	-	미등기
박성욱	상무	그룹리스크담당	-	미등기

계열사 현황

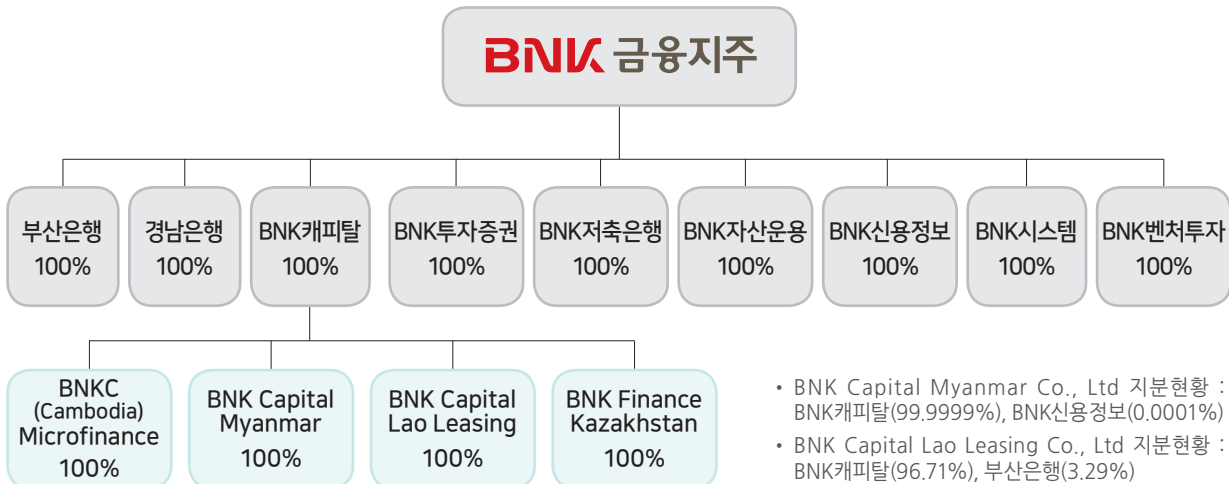
■ 자회사 및 손자회사 현황

(2020년 12월 31일 현재) (단위: 백만원, 주, %)

회사명	설립일	주요업종	자본금	발행주식수	지분율	비고
(주)부산은행	1967.10.12	은행업	977,418	195,483,650	100	자회사
(주)경남은행	1970.04.18	은행업	432,105	86,420,912	100	자회사
BNK캐피탈(주)	2010.07.15	할부/리스금융업	218,000	43,600,000	100	자회사
(주)BNK투자증권	1997.06.02	증권업	133,000	26,600,000	100	자회사
(주)BNK저축은행	2011.12.13	상호저축은행업	31,000	6,200,000	100	자회사
BNK자산운용(주)	2008.07.15	집합투자업	26,050	5,210,000	100	자회사
BNK신용정보(주)	2003.06.17	채권추심/신용조사업	5,188	1,037,500	100	자회사
(주)BNK시스템	2011.05.20	컴퓨터시스템개발업	3,700	740,000	100	자회사
BNK벤처투자(주)	2009.03.24	창업투자사업	18,813	3,762,500	100	자회사
BNKC(Cambodia) MFI PLC	2014.03.07	소액여신전문업	16,607	1,500,000	100	손자회사
BNK Capital Myanmar Co.,Ltd	2014.03.21	소액여신전문업	22,287	2,000,000	100	손자회사
BNK Capital Lao Leasing Co., Ltd	2015.04.24	리스업	16,681	1,544,748	100	손자회사
MFO BNK Finance Kazakhstan LLP	2018.06.01	소액여신전문업	11,454	-	100	손자회사

■ 그룹 조직도

(2021년 1월 1일 현재)



주식에 관한 사항

주식의 종류와 수

구분	주식의 종류	1주의 금액	주식수	금액
발행한 주식	기명식 보통주	5,000원	325,935,246주	1조 6,297억 원
발행할 주식	기명식 보통주	5,000원	700,000,000주	3조 5,000억 원
	기명식 종류주			

자본금 변동상황

(단위 : 주, 백 만원)

일시	주식의 종류	주식수	증자 금액	증자후 자본금	증자 내용
2011.03.15	기명식 보통주	193,379,899	-	966,899	설립(주식이전)
2014.07.15	기명식 보통주	41,000,000	205,000	1,171,899	유상증자
2015.06.04	기명식 보통주	21,555,347	107,777	1,279,676	포괄적 주식교환 (경남은행 완전자회사)
2016.01.27	기명식 보통주	70,000,000	350,000	1,629,676	유상증자

주식사무

결산일	매년 12월 31일
정기주주총회 개최	사업연도 종료 후 3개월 이내
주주명부 폐쇄기간	매년 1월 1일부터 1월 7일까지
공고방법	당사 인터넷 홈페이지 (http://www.bnktg.com) (다만, 전산장애 또는 그 밖의 부득이한 사유로 회사의 인터넷 홈페이지에 공고할 수 없을 때에는 부산광역시에서 발간되는 부산일보 및 국제신문)
주권의 종류	「주식·사채 등의 전자등록에 관한 법률」에 따라 주권 및 신주인수권증서에 표시되어야 할 권리가 의무적으로 등록됨에 따라 '주권의 종류'를 기재하지 않음
명의개서 대리인	한국예탁결제원

대주주 현황

(2020년 12월 31일 현재) (단위: 주, %)

주주명	주식수	지분율	당사와의 거래관계
국민연금공단	43,995,780	13.50	-
(주)부산롯데호텔 외 특수관계인 ^{주)}	36,320,167	11.14	-
S&T모티브(주) 외 특수관계인 ^{주)}	16,163,200	4.96	-
우리사주조합	13,656,850	4.19	-
(주)파크랜드 외 특수관계인 ^{주)}	12,952,172	3.97	-
THE OAKMARK INTERNATIONAL SMALL CAP FUND	6,991,092	2.15	-
MORGAN STANLEY&CO,INTERNATIONAL PLC	4,613,360	1.42	-
VANGUARD TOTAL INTERNATIONAL STOCK INDEX	4,488,059	1.38	-
삼성자산운용	4,007,573	1.23	-

주) 동일인이 사실상 지배하는 관련 주주 포함

차입금 및 사채 현황

(2020년 12월 31일 현재)

● 차입금 현황 _ 해당사항 없음

● 사채 현황

(단위: %, 억 원)

구분	발행일	만기일	이자율	기말잔액
제16회 무보증사채	2016.01.15	2021.01.15	2.071	500
제21-3회 무보증사채	2017.05.30	2022.05.30	2.367	300
제22회 무보증사채	2017.09.26	2022.09.26	2.455	1,000
제23회 무보증사채	2018.05.25	2023.05.25	2.898	1,000
제24회 무보증사채	2018.06.26	2021.06.26	2.621	800
제25-1회 무보증사채	2018.08.23	2023.08.23	2.536	1,000
제25-2회 무보증사채	2018.08.23	2028.08.23	2.747	300
제26회 무보증사채	2019.06.14	2024.06.14	1.777	1,000
제27회 무보증사채	2019.07.26	2024.07.26	1.598	900
제28회 무보증사채	2020.04.27	2022.04.27	1.612	1,000
제29회 무보증사채	2020.05.22	2023.05.22	1.422	1,000
제30회 무보증사채	2020.07.14	2022.07.14	1.135	1,000
제31회 무보증사채	2020.10.29	2023.10.29	1.232	1,000
합계				10,800

※ 신종자본증권은 상기 명세에 미포함

타법인 출자 현황 (지분율 10% 초과)

(2020년 12월 31일 현재) (단위 : 주, 좌, %)

출자회사명	피출자회사명	소유주식수	지분율
(주)부산은행	대구달서구본리동 주상복합신축사업 우선주	58,000	54.98
	지엔비대구수성피에프बी 우선주	100,000	45.45
	비엔케이-선보부울경스타트업 신기술사업 투자조합 제1호	700	25.00
	옥천바이오(주)	12,848	22.06
	뮤렉스웨이브1호1코노미 투자조합	4,212	19.93
	부산롯데창조영화펀드	400	19.05
	BNK 지역균형성장 투자조합	2,560	15.48
	BSK9호 청년창업 투자조합	200	15.00
	선진교육시설관리(주) 우선주	97,374	14.98
	(주)트렉스타_상환전환 우선주	274,604	14.40
	한국BTL1호 투융자회사	9,154,867	13.89
	BNK-케이앤동남권일자리창출1호 투자조합	1,485	13.85
	경주에스엠씨(주)	297,528	13.62
	삼방기획	4,427	13.58
	서울강북구삼양사거리주상복합 보통주	100,000	13.33
	(주)디자인스토리	300	13.04
	가온누리인재양성사업단	15,000	13.04
	더모모스	750	13.04
	서울 서초동 고급주상복합 개발사업 신주인수권	830	13.00
	영덕엔바이로(주)	103,175	12.50
	(주)신진	1,038	12.21
	아이비케이티에스 엑시트 제이호	4,545,000,000	12.20
	푸른목포환경(주)	167,824	11.69
	대구남부순환도로	1,310,000	11.29
	인프라 이니셔티브 1호	5,568,888,889	11.11
	(주)엘피케이	5,422	11.04
	신한인프라포트폴리오투융자회사	6,031,519	10.76
지엔비대구수성피에프बी	100,000	10.20	
(주)경남은행	비엔케이-선보부울경스타트업 신기술사업투자조합제1호	700	25.00
	임팩트플랫폼신기술사업 투자조합	2,000,000,000	18.18
	에스앤비분리(주)(우)	19,000	18.00
	(주)창원혁신산단개발피에프बी	150,000	15.00
	BNK U-STAR 개인투자조합	300	15.00
	BSK 9호 청년창업 투자조합	200	15.00
	양산석계산업단지(주)	150,000	15.00

출자회사명	피출자회사명	소유주식수	지분율
(주)경남은행	울산1지구교육사업(주)	128,249	14.99
	울산2지구교육사업(주)	115,411	14.99
	울산3지구교육사업(주)	73,464	14.99
	케이디비씨파라투스제이호 사모투자합자회사	9,817,500,000	14.29
	평성인더스트리아(주)	140,000	14.00
	경남무역	160,000	12.90
	IBK-TS EXIT 제2호	4,545,000,000	12.20
	경남신문	300,000	11.83
	BNK지역균형성장 투자조합	1,920	11.61
	BNK케이앤 동남권일자리창출1호 투자조합	2,905	10.77
	(주)경남벤처투자	100,000	10.64
	매그넘 사모투자합자회사	10,000,000,000	10.53
	거제해양플랜트국가산업단지(주)	60,000	10.00
	경남엔젤투자매칭펀드	500	10.00
	경남지역대학교생활관건설(주)	43,937	10.00
	마산해양신도시(주)	20,000	10.00
	울산엔젤투자매칭펀드	500	10.00
	유암코리바운스제이차기업재무안정사모투자합자회사	7,590,750,000	10.00
	한라에스브이사모 투자전문회사	783,613,958	10.00
BNK캐피탈(주)	엠파크캐피탈(주) (구. 동화캐피탈(주))	1,200,000	30.00
	케이프제일호시네마인덱스조합	1,000,000,000	19.03
	비엔케이-선보부울경스타트업 신기술사업 투자조합 제1호	350	12.50
	티그리스-비엠투자조합 2호	100	11.76
(주)BNK투자증권	비엔케이오픈이노베이션 Pre-IPO 신기술사업 투자조합 제1호	7,499	99.99
	BNK케이앤 동남권일자리창출1호 투자조합	7,055	26.15
	비엔케이-케이앤 해양산업 투자조합 제1호	1,150	14.84
	비엔케이-선보부울경스타트업신기술사업 투자조합 제1호	350	12.50
	지앤비대구수성 주식회사	200,000	10.00
BNK자산운용(주)	엔에이치스팩18호	1,000,000	18.02
	엔에이치스팩14호	1,000,000	10.43
BNK벤처투자(주)	엔에이치스팩13호	400,000	11.70

※ 당사 단독으로, 당사 및 자회사 공동으로 또는 자회사가 단독으로 다른 회사가 발행한 주식의 10%를 초과하여 소유하는 경우 그 소유주식수와 소유비율 및 회사명을 기재함

회사의 주요 경영실적

● BNK금융지주

① 별도기준

(단위 : 백 만원)

구분	2020년	2019년	2018년
총자산	6,370,117	6,122,518	6,080,733
자기자본	5,182,009	4,970,804	4,803,964
자본금	1,629,676	1,629,676	1,629,676
영업수익	311,488	160,378	102,094
영업비용	63,803	67,987	68,878
영업이익	247,685	92,391	33,216
당기순이익	250,300	91,575	29,074

② 연결기준

(단위 : 백 만원)

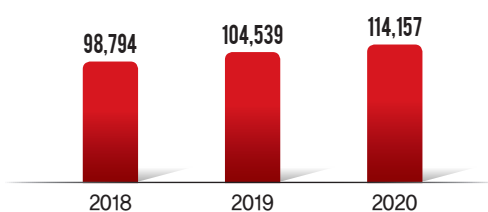
구분	2020년	2019년	2018년
총자산 ^{주1)}	114,156,871	104,538,771	98,793,582
자기자본	9,626,282	9,181,170	8,424,962
자본금	1,629,676	1,629,676	1,629,676
영업수익	5,212,429	5,279,280	5,098,452
영업비용	4,464,238	4,472,397	4,348,619
영업이익	748,191	806,883	749,833
당기순이익 ^{주2)}	519,315	562,225	502,095
총자산이익률(ROA)	0.51	0.58	0.55
자기자본이익률(ROE)	6.07	7.04	6.75
고정이하여신비율	0.70	1.04	1.37
대손충당금적립률	123.58	99.12	93.49
BIS총자본비율	12.93	12.95	13.15
기본자본비율	11.38	11.13	10.98
보통주자본비율	9.80	9.54	9.55

주1) 총자산은 신탁계정 자산 제외

주2) 지배기업지분순이익 기준

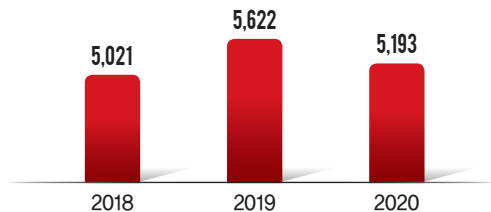
연결총자산

(단위 : 십억 원)



연결당기순이익

(단위 : 억 원)



자회사의 주요 경영실적 (K-IFRS, 별도재무제표 기준)

부산은행

(단위: 백만원)

구분	2020년	2019년	2018년
총자산	75,247,564	70,591,423	65,785,408
자기자본	5,291,988	5,207,011	4,831,357
자본금	977,418	977,418	977,418
영업수익	2,564,859	2,744,529	2,661,734
영업비용	2,142,185	2,234,628	2,189,357
영업이익	422,674	509,901	472,377
당기순이익	303,178	374,718	346,400
총자산이익률(ROA)	0.52	0.68	0.66
자기자본이익률(ROE)	5.76	7.35	7.31
고정이하여신비율	0.67	0.87	1.43
대손충당금적립률	128.15	113.57	91.34
BIS총자본비율	18.53	16.12	16.21
기본자본비율	16.60	14.08	13.77
보통주자본비율	15.23	12.80	12.73

※ 총자산은 신탁계정 자산 포함

경남은행

(단위: 백만원)

구분	2020년	2019년	2018년
총자산	49,708,766	48,327,375	45,394,631
자기자본	3,429,069	3,397,717	3,276,074
자본금	432,105	432,105	432,105
영업수익	1,465,877	1,591,760	1,620,906
영업비용	1,241,734	1,352,410	1,385,290
영업이익	224,143	239,350	235,616
당기순이익	161,645	182,381	168,844
총자산이익률(ROA)	0.39	0.47	0.45
자기자본이익률(ROE)	4.72	5.41	5.24
고정이하여신비율	0.74	0.96	1.11
대손충당금적립률	100.24	81.03	85.73
BIS총자본비율	17.86	15.34	16.30
기본자본비율	15.59	12.90	13.46
보통주자본비율	14.05	11.46	11.79

※ 총자산은 신탁계정 자산 포함

● BNK캐피탈

(단위: 백만원)

구분	2020년	2019년	2018년
총자산	6,670,730	5,377,219	5,058,700
자기자본	755,396	713,401	649,509
자본금	218,000	218,000	218,000
영업수익	760,236	649,836	586,642
영업비용	674,465	553,041	495,584
영업이익	85,771	96,794	91,058
당기순이익	64,328	74,400	69,030

● BNK투자증권

(단위: 백만원)

구분	2020년	2019년	2018년
총자산	2,886,419	2,371,983	1,797,779
자기자본	697,908	441,939	420,539
자본금	133,000	113,000	113,000
영업수익	290,339	166,934	149,257
영업비용	218,759	138,478	134,723
영업이익	71,580	28,456	14,534
당기순이익	53,689	20,856	11,357

● BNK저축은행

(단위: 백만원)

구분	2020년	2019년	2018년
총자산	1,349,472	1,084,684	1,016,461
자기자본	168,050	151,451	131,434
자본금	31,000	31,000	31,000
영업수익	63,416	66,014	57,767
영업비용	44,903	42,570	41,074
영업이익	18,513	23,444	16,693
당기순이익	16,599	20,217	15,633

● BNK자산운용

(단위 : 백 만원)

구분	2020년	2019년	2018년
총자산	116,675	76,386	71,606
자기자본	110,475	73,226	70,926
자본금	26,050	23,050	23,050
영업수익	20,770	11,401	7,396
영업비용	11,884	8,968	7,115
영업이익	8,886	2,433	281
당기순이익	7,266	2,299	75
수탁고	7,022,485	5,637,745	4,288,686
주식형	624,773	627,081	697,883
채권형	3,656,898	2,768,589	1,841,493
혼합형	81,299	164,262	1,512,781
MMF	2,118,945	1,731,479	169,598
기타	540,570	346,333	66,931

● BNK신용정보

(단위 : 백 만원)

구분	2020년	2019년	2018년
총자산	19,490	11,389	10,192
자기자본	18,632	10,581	9,628
자본금	5,188	3,000	3,000
영업수익	6,138	5,770	5,205
영업비용	4,903	4,622	4,331
영업이익	1,235	1,148	874
당기순이익	1,065	953	776

● BNK시스템

(단위 : 백 만원)

구분	2020년	2019년	2018년
총자산	25,297	14,357	11,211
자기자본	18,208	9,762	8,649
자본금	3,700	3,000	3,000
영업수익	75,976	68,302	51,630
영업비용	74,121	66,864	49,790
영업이익	1,855	1,438	1,840
당기순이익	1,451	1,113	1,540

● BNK벤처투자

(단위:백만원)

구분	2020년	2019년	2018년
총자산	29,294	18,721	6,912
자기자본	28,809	18,551	6,749
자본금	18,813	11,000	7,000
영업수익	2,750	1,746	2,281
영업비용	2,319	2,918	1,560
영업이익	431	△1,172	720
당기순이익	431	△1,058	116

회사가 대처할 과제

- 회사가 대처할 과제는 영업개황에 포함하여 기재하였습니다.

기타사항

● 주요 채권자 등

- 해당사항 없음

● 결산기 이후에 생긴 중요한 사실

- 해당사항 없음

● 기타 영업에 관한 중요한 사항

- 해당사항 없음

감사위원회의 감사보고서

주주 제위 귀하

본 감사위원회는 제10기 사업연도(2020년 1월 1부터 2020년 12월 31일까지)의 회계 및 업무에 대한 감사를 실시하고 그 결과를 다음과 같이 보고합니다.

1. 감사방법의 개요

- 회계감사를 위하여 회계에 관한 장부와 관계서류를 열람한 후, 외부감사인인 감사보조기구로 설치된 내부감사부서로 하여금 재무제표·연결재무제표 및 동 부속명세서를 검토하게 하였고, 필요하다고 인정되는 경우 대조·실사·입회·조회, 그 밖에 적절한 감사 절차를 적용하였으며, 그 결과를 보고 받았습니다.
- 신뢰할 수 있는 회계정보의 작성 및 공시를 위하여 설치한 내부회계관리제도의 운영 실태를 대표이사로부터 보고 받아 이를 평가하였습니다.
- 업무감사를 위하여 이사회와 기타 중요한 회의에 출석하고, 필요하다고 인정되는 경우에는 이사로부터 업무에 관해 보고 받았으며, 중요한 업무에 관한 서류를 열람하고 그 내용을 검토하는 등 적절한 방법을 사용하였습니다.

2. 재무상태표 및 포괄손익계산서에 관한 사항

재무상태표·연결재무상태표와 포괄손익계산서·연결포괄손익계산서는 법령 및 정관에 따라 회사의 재무상태와 경영 성과를 적정하게 표시하고 있습니다.

3. 영업보고서에 관한 사항

영업보고서는 법령과 정관에 따라 회사의 상황을 정확하게 표시하고 있습니다.

4. 이익잉여금처분계산서에 관한 사항

이익잉여금처분계산서(안)은 법령 및 정관에 따라 적합하게 작성되어 있습니다.

2021년 3월 4일
주식회사 BNK금융지주

감사위원회 위원장 유 정 준



Independent Auditor's Report

독립된 감사인의 감사보고서(별도)

주식회사 BNK금융지주
주주 및 이사회 귀중

2021년 3월 18일

감사의견

우리는 주식회사 BNK금융지주(이하 "회사")의 재무제표를 감사하였습니다. 동 재무제표는 2020년 12월 31일 현재의 재무상태표, 동일로 종료되는 보고기간의 포괄손익계산서, 자본변동표 및 현금흐름표 그리고 유의적 회계정책의 요약을 포함한 재무제표의 주석으로 구성되어 있습니다.

우리의 의견으로는 별첨된 회사의 재무제표는 회사의 2020년 12월 31일 현재의 재무상태와 동일로 종료되는 보고기간의 재무성과 및 현금흐름을 한국채택국제회계기준에 따라, 중요성의 관점에서 공정하게 표시하고 있습니다.

우리는 또한 대한민국의 회계감사기준에 따라, 『내부회계관리제도 설계 및 운영 개념체계』에 근거한 회사의 2020년 12월 31일 현재의 내부회계관리제도를 감사하였으며, 2021년 03월 18일자 감사보고서에서 적정의견을 표명하였습니다.

감사의견근거

우리는 대한민국의 회계감사기준에 따라 감사를 수행하였습니다. 이 기준에 따른 우리의 책임은 이 감사보고서의 재무제표감사에 대한 감사인의 책임 단락에 기술되어 있습니다. 우리는 재무제표감사와 관련된 대한민국의 윤리적 요구사항에 따라 회사로부터 독립적이며, 그러한 요구사항에 따른 기타의 윤리적 책임을 이행하였습니다. 우리가 입수한 감사증거가 감사의견을 위한 근거로서 충분하고 적합하다고 우리는 믿습니다.

핵심감사사항

우리는 감사보고서에 보고해야 할 핵심감사사항이 없다고 결정하였습니다.

기타사항

회사의 2019년 12월 31일로 종료되는 보고기간의 재무제표는 삼일회계법인이 대한민국의 회계감사기준에 따라 감사하였으며, 이 감사인의 2020년 3월 12일자 감사보고서에는 적정의견이 표명되었습니다.

재무제표에 대한 경영진과 지배기구의 책임

경영진은 한국채택국제회계기준에 따라 이 재무제표를 작성하고 공정하게 표시할 책임이 있으며, 부정이나 오류로 인한 중요한 왜곡표시가 없는 재무제표를 작성하는데 필요하다고 결정한 내부통제에 대해서도 책임이 있습니다.

경영진은 재무제표를 작성할 때, 회사의 계속기업으로서의 존속능력을 평가하고 해당되는 경우, 계속기업 관련 사항을 공시할 책임이 있습니다. 그리고 경영진이 기업을 청산하거나 영업을 중단할 의도가 없는 한, 회계의 계속기업전제의 사용에 대해서도 책임이 있습니다.

지배기구는 회사의 재무보고절차의 감시에 대한 책임이 있습니다.

재무제표감사에 대한 감사인의 책임

우리의 목적은 회사의 재무제표에 전체적으로 부정이나 오류로 인한 중요한 왜곡표시가 없는지에 대하여 합리적인 확신을 얻어 우리의 의견이 포함된 감사보고서를 발행하는데 있습니다. 합리적인 확신은 높은 수준의 확신을 의미하나, 감사기준에 따라 수행된 감사가 항상 중요한 왜곡표시를 발견한다는 것을 보장하지는 않습니다. 왜곡표시는 부정이나 오류로부

터 발생할 수 있으며, 왜곡표시가 재무제표를 근거로 하는 이용자의 경제적 의사결정에 개별적으로 또는 집합적으로 영향을 미칠 것이 합리적으로 예상되면, 그 왜곡표시는 중요하다고 간주됩니다.

감사기준에 따른 감사의 일부로서 우리는 감사의 전 과정에 걸쳐 전문가적 판단을 수행하고 전문가적 의구심을 유지하고 있습니다. 또한 우리는 :

- 부정이나 오류로 인한 재무제표의 중요 왜곡표시위험을 식별하고 평가하며 그러한 위험에 대응하는 감사절차를 설계하고 수행합니다. 그리고 감사의견의 근거로서 충분하고 적합한 감사증거를 입수합니다. 부정은 공모, 위조, 의도적인 누락, 허위진술 또는 내부통제 무력화가 개입될 수 있기 때문에 부정으로 인한 중요한 왜곡표시를 발견하지 못할 위험은 오류로 인한 위험보다 큼니다.
- 상황에 적합한 감사절차를 설계하기 위하여 감사와 관련된 내부통제를 이해합니다.
- 재무제표를 작성하기 위하여 경영진이 적용한 회계정책의 적합성과 경영진이 도출한 회계추정치와 관련 공시의 합리성에 대하여 평가합니다.
- 경영진이 사용한 회계의 계속기업전제의 적절성과, 입수한 감사증거를 근거로 계속기업으로서의 존속능력에 대하여 유의적 의문을 초래할 수 있는 사건이나 상황과 관련된 중요한 불확실성이 존재하는지 여부에 대하여 결론을 내립니다. 중요한 불확실성이 존재한다고 결론을 내리는 경우, 우리는 재무제표의 관련 공시에 대하여 감사보고서에 주의를 환기시키고, 이들 공시가 부적절한 경우 의견을 변형시킬 것을 요구받고 있습니다. 우리의 결론은 감사보고서일까지 입수된 감사증거에 기초하나, 미래의 사건이나 상황이 회사의 계속기업으로서 존속을 중단시킬 수 있습니다.
- 공시를 포함한 재무제표의 전반적인 표시와 구조 및 내용을 평가하고, 재무제표의 기초가 되는 거래와 사건을 재무제표가 공정한 방식으로 표시하고 있는지 여부를 평가합니다.

우리는 여러 가지 사항들 중에서 계획된 감사범위와 시기 그리고 감사 중 식별된 유의적 내부통제 미비점 등 유의적인 감사의 발견사항에 대하여 지배기구와 커뮤니케이션합니다.

또한 우리는 독립성 관련 윤리적 요구사항들을 준수하고, 우리의 독립성 문제와 관련된다고 판단되는 모든 관계와 기타사항들 및 해당되는 경우 관련 제도적 안전장치를 지배기구와 커뮤니케이션한다는 진술을 지배기구에게 제공합니다.

우리는 지배기구와 커뮤니케이션한 사항들 중에서 당기 재무제표감사에서 가장 유의적인 사항들을 핵심감사사항으로 결정합니다. 법규에서 해당 사항에 대하여 공개적인 공시를 배제하거나, 극히 드문 상황으로 우리가 감사보고서에 해당 사항을 기술함으로써 인한 부정적 결과가 해당 커뮤니케이션에 따른 공익적 효익을 초과할 것으로 합리적으로 예상되어 해당 사항을 감사보고서에 커뮤니케이션해서는 안 된다고 결론을 내리는 경우가 아닌 한, 우리는 감사보고서에 이러한 사항들을 기술합니다.

이 감사보고서의 근거가 된 감사를 실시한 업무수행이사는 박재철입니다.

서울시 영등포구 국제금융로 10
안진회계법인

대표이사 **洪 鐘 聲** 
홍 종 성

이 감사보고서는 감사보고서일 (2021년 3월 18일) 현재로 유효한 것입니다. 따라서 감사보고서일 이후 이 보고서를 열람하는 시점까지의 기간 사이에 첨부된 회사의 재무제표에 중대한 영향을 미칠 수 있는 사건이나 상황이 발생할 수도 있으며 이로 인하여 이 감사보고서가 수정될 수도 있습니다.

Independent Auditor's Report (Consolidation)

독립된 감사인의 감사보고서(연결)

주식회사 BNK금융지주와 그 종속기업
주주 및 이사회 귀중

2021년 3월 18일

감사의견

우리는 주식회사 BNK금융지주와 그 종속기업들(이하 "연결회사")의 연결재무제표를 감사하였습니다. 동 연결재무제표는 2020년 12월 31일 현재의 연결재무상태표, 동일로 종료되는 보고기간의 연결포괄손익계산서, 연결자본변동표 및 연결현금흐름표 그리고 유의적 회계정책의 요약을 포함한 연결재무제표의 주석으로 구성되어 있습니다.

우리의 의견으로는 별첨된 연결회사의 연결재무제표는 연결회사의 2020년 12월 31일 현재의 재무상태, 동일로 종료되는 보고기간의 재무성과 및 현금흐름을 한국채택국제회계기준에 따라 중요성의 관점에서 공정하게 표시하고 있습니다.

감사의견근거

우리는 대한민국의 회계감사기준에 따라 감사를 수행하였습니다. 이 기준에 따른 우리의 책임은 이 감사보고서의 연결재무제표감사에 대한 감사인의 책임 단락에 기술되어 있습니다. 우리는 연결재무제표감사와 관련된 대한민국의 윤리적 요구사항에 따라 회사로부터 독립적이며, 그러한 요구사항에 따른 기타의 윤리적 책임을 이행하였습니다. 우리가 입수한 감사 증거가 감사의견을 위한 근거로서 충분하고 적합하다고 우리는 믿습니다.

핵심감사사항

핵심감사사항은 우리의 전문가적 판단에 따라 당기 연결재무제표감사에서 가장 유의적인 사항들입니다. 해당 사항들은 연결재무제표 전체에 대한 감사의 관점에서 우리의 의견형성 시 다루어졌으며, 우리는 이런 사항에 대하여 별도의 의견을 제공하지는 않습니다.

– 상각후원가로 측정된 대출채권(이하 "대출채권")의 손실충당금 측정

핵심감사사항으로 결정된 이유

연결재무제표에 대한 주석 2, 3, 4 및 12에서 설명하고 있는 바와 같이, 연결회사는 기업회계기준서 제1109호 '금융상품'에 따라, 상각후원가로 측정된 대출채권에 대해 기대신용손실을 측정하여 재무제표에 기록하고 있습니다. 기업회계기준서 제1109호 '금융상품'에 의한 기대신용손실은 신용위험의 유의적인 증가 여부 판단 및 기대신용손실 측정 시 미래전망정보 등을 반영하도록 요구하고 있습니다.

연결회사는 대출채권의 기대신용손실을 집합평가와 개별평가로 구분하여 산출하고 있습니다. 집합평가에 의한 기대신용손실은 차주의 신용평가 결과, 신용위험의 유의적인 증가 여부, 부도율 및 부도 시 손실률 등의 산출 및 적용, 발생가능한 다중 시나리오를 고려한 미래전망정보의 반영 등 다양한 가정을 기반으로 산출됩니다. 특히, 경영진은 미래전망정보 반영

을 위해 거시경제지표와 과거 부도율 간의 상관관계를 분석, 이를 기초로 미래전망정보를 반영하는 모형 선택 및 발생가능한 미래전망정보에 대한 시나리오를 반영하고 있으며, 이 과정에서 경영진의 추정과 판단이 개입됩니다.

또한, 연결회사는 개별적으로 유의한 기업대출 중 최초인식 후 신용위험이 유의적으로 증가하고 원전자본잠식 등 특정요건을 충족하거나, 신용이 손상된 경우 개별적으로 신용손실충당금을 측정합니다. 연결회사는 개별평가시 담보가치를 포함한 미래 회수가 가능한 현금흐름의 추정을 기초로 기대신용손실을 측정하고 있습니다.

우리는 집합평가시 미래전망정보의 반영 및 개별평가시 미래 회수가 가능한 현금흐름 추정시에 경영진의 유의적인 판단이 개입되므로 관련 대출채권의 손실충당금 측정을 핵심감사사항으로 결정하였습니다.

한편, 연결회사의 상각후원가 측정 대출채권은 86,952,039백만원이며, 관련 손실충당금은 744,454백만원입니다.

핵심감사사항이 감사에서 다루어진 방법

(1) 집합평가시 미래전망정보를 반영한 손실충당금 측정

우리는 연결회사의 기업회계기준서 제1109호 '금융상품의 손상' 기준에 따라 집합평가에 의한 손실충당금을 측정하는 프로세스 및 내부통제를 이해하였습니다. 특히, 우리는 경영진이 집합평가시 미래전망정보를 손실충당금에 반영하는 방법론이 합리적인지 확인하였습니다.

우리는 경영진이 미래전망정보를 반영하기 위해 사용한 거시경제지표의 정확성을 검증하기 위해 외부조회 정보와 대사하였습니다.

우리는 신용위험전문가를 활용하여 경영진이 사용한 거시경제지표와 과거 부도율 간의 상관관계에 대한 통계적인 분석을 재수행하고, 경영진이 미래전망정보 반영모형을 결정하는 과정 및 판단근거의 적정성을 검증하였습니다. 또한, 우리는 경영진이 결정한 미래전망정보 반영모형의 결과값을 신용손실충당금에 반영하기 위한 조정계수에 대해 재계산 검증을 수행하였습니다.

(2) 개별평가에 의한 손실충당금 측정

우리는 연결회사의 개별평가와 관련된 프로세스 및 내부통제를 이해하였습니다. 경영진이 미래현금흐름 추정시 담보 현금흐름을 가정하는 경우 우리는 외부조회 또는 담보권리증서에 대한 문서검사를 통해 담보에 대한 연결회사의 권리를 확인하였습니다. 우리는 미래담보현금흐름 추정에 사용된 담보가치평가의 적정성을 확인하기 위하여 최근 경매정보 조회, 최근 시세 정보 조회 또는 감정평가전문가를 활용하여 담보평가를 검증하였습니다. 또한, 우리는 경영진이 미래 현금흐름을 결정하기 위해 적용한 회수시기, 낙찰률 등 가정이 합리적인지 확인하였습니다.

기타사항

연결회사의 2019년 12월 31일로 종료되는 보고기간의 연결재무제표는 삼일회계법인이 대한민국의 회계감사기준에 따라 감사하였으며, 이 감사인의 2020년 3월 12일자 감사보고서에는 적정의견이 표명되었습니다.

연결재무제표에 대한 경영진과 지배기구의 책임

경영진은 한국채택국제회계기준에 따라 이 연결재무제표를 작성하고 공정하게 표시할 책임이 있으며, 부정이나 오류로 인한 중요한 왜곡표시가 없는 연결재무제표를 작성하는데 필요하다고 결정한 내부통제에 대해서도 책임이 있습니다.

경영진은 연결재무제표를 작성할 때, 연결회사의 계속기업으로서의 존속능력을 평가하고 해당되는 경우, 계속기업 관련 사항을 공시할 책임이 있습니다. 그리고 경영진이 기업을 청산하거나 영업을 중단할 의도가 없는 한, 회계의 계속기업전제의 사용에 대해서도 책임이 있습니다.

지배기구는 연결회사의 재무보고절차의 감시에 대한 책임이 있습니다.

연결재무제표감사에 대한 감사인의 책임

우리의 목적은 연결회사의 연결재무제표에 전체적으로 부정이나 오류로 인한 중요한 왜곡표시가 없는지에 대하여 합리적인 확신을 얻어 우리의 의견이 포함된 감사보고서를 발행하는데 있습니다. 합리적인 확신은 높은 수준의 확신을 의미하나, 감사기준에 따라 수행된 감사가 항상 중요한 왜곡표시를 발견한다는 것을 보장하지는 않습니다.

왜곡표시는 부정이나 오류로부터 발생할 수 있으며, 왜곡표시가 연결재무제표를 근거로 하는 이용자의 경제적 의사결정에 개별적으로 또는 집합적으로 영향을 미칠 것이 합리적으로 예상되면, 그 왜곡표시는 중요하다고 간주됩니다.

감사기준에 따른 감사의 일부로서 우리는 감사의 전 과정에 걸쳐 전문가적 판단을 수행하고 전문가적 의구심을 유지하고 있습니다. 또한 우리는 :

- 부정이나 오류로 인한 연결재무제표의 중요왜곡표시위험을 식별하고 평가하며 그러한 위험에 대응하는 감사절차를 설계하고 수행합니다. 그리고 감사의견의 근거로서 충분하고 적합한 감사증거를 입수합니다. 부정은 공모, 위조, 의도적인 누락, 허위진술 또는 내부통제 무력화가 개입될 수 있기 때문에 부정으로 인한 중요한 왜곡표시를 발견하지 못할 위험은 오류로 인한 위험보다 큽니다.
- 상황에 적합한 감사절차를 설계하기 위하여 감사와 관련된 내부통제를 이해합니다. 그러나 이는 내부통제의 효과성에 대한 의견을 표명하기 위한 것이 아닙니다.
- 연결재무제표를 작성하기 위하여 경영진이 적용한 회계정책의 적합성과 경영진이 도출한 회계추정치와 관련 공시의 합리성에 대하여 평가합니다.
- 경영진이 사용한 회계의 계속기업전제의 적절성과, 입수한 감사증거를 근거로 계속기업으로서의 존속능력에 대하여 유의적 의문을 초래할 수 있는 사건이나 상황과 관련된 중요한 불확실성이 존재하는지 여부에 대하여 결론을 내립니다. 중요한 불확실성이 존재한다고 결론을 내리는 경우, 우리는 연결재무제표의 관련 공시에 대하여 감사보고서에 주의를 환기시키고, 이들 공시가 부적절한 경우의견을 변형시킬 것을 요구받고 있습니다. 우리의 결론은 감사보고서일까지 입수된 감사증거에 기초하나, 미래의 사건이나 상황이 연결회사의 계속기업으로서 존속을 중단시킬 수 있습니다.
- 공시를 포함한 연결재무제표의 전반적인 표시와 구조 및 내용을 평가하고, 연결재무제표의 기초가 되는 거래와 사건을 연결재무제표가 공정한 방식으로 표시하고 있는지 여부를 평가합니다.
- 연결재무제표에 대한 의견을 표명하기 위해 기업의 재무정보 또는 그룹 내의 사업활동과 관련된 충분하고 적합한 감사증거를 입수합니다. 우리는 그룹감사의 지휘, 감독 및 수행에 대한 책임이 있으며 감사의견에 대한 전적인 책임이 있습니다.

우리는 여러 가지 사항들 중에서 계획된 감사범위와 시기 그리고 감사 중 식별된 유의적 내부통제 미비점 등 유의적인 감사의 발견사항에 대하여 지배기구와 커뮤니케이션합니다.

또한 우리는 독립성 관련 윤리적 요구사항들을 준수하고, 우리의 독립성 문제와 관련된다고 판단되는 모든 관계와 기타사항들 및 해당되는 경우 관련 제도적 안전장치를 지배기구와 커뮤니케이션한다는 진술을 지배기구에 제공합니다.

우리는 지배기구와 커뮤니케이션한 사항들 중에서 당기 연결재무제표감사에서 가장 유의적인 사항들을 핵심감사사항으로 결정합니다. 법규에서 해당 사항에 대하여 공개적인 공시를 배제하거나, 극히 드문 상황으로 우리가 감사보고서에 해당 사항을 기술함으로 인한 부정적 결과가 해당 커뮤니케이션에 따른 공익적 효익을 초과할 것으로 합리적으로 예상되어 해당 사항을 감사보고서에 커뮤니케이션해서는 안 된다고 결론을 내리는 경우가 아닌 한, 우리는 감사보고서에 이러한 사항들을 기술합니다.

이 감사보고서의 근거가 된 감사를 실시한 업무수행이사는 박재철 입니다.

서울시 영등포구 국제금융로 10
안진회계법인

대표이사 **洪 鐘 聲** 
홍 종 성

이 감사보고서는 감사보고서일(2021년 3월 18일) 현재로 유효한 것입니다. 따라서 감사보고서일 이후 이 보고서를 열람하는 시점까지의 기간 사이에 별첨된 연결회사의 연결재무제표에 중대한 영향을 미칠 수 있는 사건이나 상황이 발생할 수도 있으며, 이로 인하여 이 감사보고서가 수정될 수도 있습니다.

재무상태표

Statement of Financial Position

제 10 기말 2020년 12월 31일 현재
제 9 기말 2019년 12월 31일 현재

주식회사 BNK금융지주

(단위 : 백 만원 / Unit : Million Won)

계정과목	Description	제 10 기말	제 9기말
자산	Assets		
I. 현금 및 예치금	Cash & Due from Banks	87,759	79,370
II. 종속기업투자주식	Investment in Subsidiaries	6,153,937	5,900,057
III. 대출채권 및 수취채권	Loans & Receivables	106,464	125,314
IV. 유형자산	Property and Equipment	5,475	11,753
V. 무형자산	Intangible Assets	14,633	4,207
VI. 기타자산	Other Assets	1,849	1,817
자산총계	Total Assets	6,370,117	6,122,518
부채	Liabilities		
I. 사채	Debentures	1,078,585	1,028,711
II. 순확정급여부채	Net Defined Benefit Liabilities	9,603	7,557
III. 당기법인세부채	Current Income Tax Liabilities	86,238	103,589
IV. 총당부채	Provisions	193	91
V. 기타부채	Other Liabilities	13,490	11,766
부채총계	Total Liabilities	1,188,109	1,151,714
자본	Equity		
I. 자본금	Share Capital	1,629,676	1,629,676
II. 신종자본증권	Hybrid Equity Securities	827,392	707,874
III. 기타불입자본	Other Paid-in Capital	2,269,301	2,276,822
IV. 기타자본구성요소	Other Components of Equity	(4,991)	(4,063)
V. 이익잉여금	Retained Earnings	460,630	360,495
자본총계	Total Equity	5,182,008	4,970,804
부채와 자본총계	Total Liabilities and Equity	6,370,117	6,122,518

포괄손익계산서

Statement of Comprehensive Income

제 10 기 2020년 1월 1일부터 2020년 12월 31일까지
제 9 기 2019년 1월 1일부터 2019년 12월 31일까지

주식회사 BNK금융지주

(단위 : 백 만원 / Unit : Million Won)

계정과목	Description	제 10 기	제 9 기
I. 순이자수익	Net Interest Income	(25,756)	(30,449)
1. 이자수익	Interest Income	483	847
2. 이자비용	Interest Expense	(26,239)	(31,296)
II. 순수수수료수익	Net Fee and Commission Income	9,394	9,143
1. 수수료수익	Fee and Commission Income	10,981	10,580
2. 수수료비용	Fee and Commission Expense	(1,587)	(1,437)
III. 배당금수익	Dividend Income	300,024	148,951
IV. 일반관리비	General and Administrative Expense	(35,977)	(35,254)
V. 영업이익	Operating Profit	247,685	92,391
VI. 영업외손익	Net Non-Operating Income	2,615	(634)
1. 영업외수익	Non-Operating Income	3,236	178
2. 영업외비용	Non-Operating Expense	(621)	(812)
VII. 법인세비용차감전순이익	Earnings Before Income Tax	250,300	91,757
VIII. 법인세비용	Income Tax Expense	-	(182)
IX. 당기순이익	Profit for the Year	250,300	91,575
X. 기타포괄손익	Other Comprehensive Income, Net of Tax	(928)	(816)
XI. 당기총포괄손익	Total Comprehensive Income for the Year	249,372	90,759
XII. 주당순이익	Earnings per Share		
1. 기본 및 희석주당순이익	Basic & Diluted EPS	670원	203원

이익잉여금처분계산서(안)

Statement of Appropriation of Retained Earnings

제 10 기 2020년 1월 1일부터 2020년 12월 31일까지(처분예정일 : 2021년 3월 26일)
제 9 기 2019년 1월 1일부터 2019년 12월 31일까지(처분확정일 : 2020년 3월 20일)

주식회사 BNK금융지주

(단위 : 백 만원 / Unit : Million Won)

계정과목	Description	제 10 기	제 9 기
I. 미처분이익잉여금	Unappropriated Retained Earnings	217,466	66,079
1. 전기이월미처분이익잉여금	Unappropriated Retained Earnings at the Beginning of Year	—	—
2. 신종자본증권배당	Dividends on Hybrid Equity Securities	(32,834)	(25,496)
3. 당기순이익	Profit for the Year	250,300	91,575
II. 이익잉여금이입액	Transfer from Other Reserve	87	60,753
1. 임의적립금의 이입	Transfer from Discretionary Reserves	—	60,753
2. 대손준비금의 환입	Transfer from Regulatory Reserves for Credit Loss	87	—
III. 이익잉여금처분액	Appropriations of Retained Earnings	217,553	126,832
1. 이익준비금	Legal Reserves	25,031	9,158
2. 대손준비금	Regulatory Reserves for Credit Loss	—	343
3. 임의적립금	Discretionary Reserves	87,967	—
4. 신종자본증권상환손실	Loss on Redemption of hybrid equity securities	593	—
5. 자기주식처분손실	Loss on disposal of Treasury shares	144	—
6. 현금배당	Cash Dividends	103,818	117,331
주당배당금(율)	Dividends per Share(Yield Ratio)		
당기 : 320원(6.4%)	FY2020 : 320 Won (6.40%)		
전기 : 360원(7.2%)	FY2019 : 360 Won (7.20%)		
IV. 차기이월미처분이익잉여금 (I+II-III)	Unappropriated Retained Earnings to be Carried Over to Subsequent Year	—	—

자본변동표

Statement of Changes in Equity

제 10 기 2020년 1월 1일부터 2020년 12월 31일까지
제 9 기 2019년 1월 1일부터 2019년 12월 31일까지

주식회사 BNK금융지주

(단위 : 백 만원 / Unit : Million Won)

계정과목 (Description)	자본금 (Share Capital)	신종자본증권 (Hybrid Equity Securities)	기타불입자본 (Other Paid-in Capital)	기타자본구성요소 (Other Components of Equity)	이익잉여금 (Retained Earnings)	총 계 (Total)
I. 2019년 1월 1일 (Balance at January 1, 2019)	1,629,676	508,521	2,276,822	(3,247)	392,192	4,803,964
1. 신종자본증권 발행 (Issuance of Hybrid Equity Securities)	—	199,353	—	—	—	199,353
2. 신종자본증권 분배금 (Dividends on Hybrid Equity Securities)	—	—	—	—	(25,496)	(25,496)
3. 연차배당 (Annual Dividends)	—	—	—	—	(97,776)	(97,776)
4. 당기순이익 (Profit for the Year)	—	—	—	—	91,575	91,575
5. 확정급여 재측정요소 (Remeasurements of Net Defined Benefit Liabilities)	—	—	—	(816)	—	(816)
II. 2019년 12월 31일 (Balance at December 31, 2019)	1,629,676	707,874	2,276,822	(4,063)	360,495	4,970,804
III. 2020년 1월 1일 (Balance at January 1, 2020)	1,629,676	707,874	2,276,822	(4,063)	360,495	4,970,804
1. 자기주식의 취득 (Acquisition of treasury shares)	—	—	(6,997)	—	—	(6,997)
2. 자기주식의 처분 (Disposal of treasury shares)	—	—	70	—	—	70
3. 신종자본증권 발행 (Issuance of Hybrid Equity Securities)	—	348,925	—	—	—	348,925
4. 신종자본증권 상환 (Redemption of hybrid equity securities)	—	(229,407)	(593)	—	—	(230,000)
5. 신종자본증권 분배금 (Dividends on Hybrid Equity Securities)	—	—	—	—	(32,834)	(32,834)
6. 연차배당 (Annual Dividends)	—	—	—	—	(117,331)	(117,331)
7. 당기순이익 (Profit for the Year)	—	—	—	—	250,300	250,300
8. 확정급여 재측정요소 (Remeasurements of Net Defined Benefit Liabilities)	—	—	—	(928)	—	(928)
IV. 2020년 12월 31일 (Balance at December 31, 2020)	1,629,676	827,392	2,269,302	(4,991)	460,630	5,182,009

현금흐름표

Statement of Cash Flows

제 10 기 2020년 1월 1일부터 2020년 12월 31일까지

제 9 기 2019년 1월 1일부터 2019년 12월 31일까지

주식회사 BNK금융지주

(단위 : 백 만원 / Unit : Million Won)

계정과목	Description	제 10 기	제 9 기
I. 영업활동으로 인한 현금흐름	Cash Flows from Operating Activities	255,673	30,526
1. 당기순이익	Profit for the Year	250,300	91,575
2. 손익조정사항	Adjustments to Profit for the Year	(269,813)	(113,709)
(1) 이자수익	Interest Income	(483)	(847)
(2) 이자비용	Interest Expense	26,239	31,296
(3) 감가상각비	Depreciation of Property, Equipment	1,754	1,817
(4) 무형자산상각비	Depreciation of Intangible Assets and Amortization	204	144
(5) 유형자산처분손익	Gain(Loss) on Disposal of Tangible Assets	(1)	-
(6) 퇴직급여	Post-Employment Benefits	2,398	2,650
(7) 배당금수익	Dividend Income	(300,024)	(148,951)
(8) 영업외비용	Non-operating expenses	100	-
(9) 법인세비용	Income Tax Expense	-	182
3. 영업활동 관련 자산 부채의 변동	Changes in Operating Assets and Liabilities	906	(65,274)
(1) 수취채권의 감소(증가)	Increase in Receivables	3	(3)
(2) 순확정급여부채의 감소	Decrease in Net Defined Benefit Obligation	(1,281)	(545)
(3) 기타자산의 감소(증가)	Decrease(Increase) in Other Assets	(32)	803
(4) 기타부채의 증가(감소)	Increase(Decrease) in Other Liabilities	2,216	(65,529)
4. 이자의 수취	Interest Income Received	126	444
5. 이자의 지급	Interest Expense Paid	(25,870)	(31,279)
6. 배당금의 수취	Dividends Received	300,024	148,951
7. 법인세의 납부	Payment of Income Tax	-	(182)
II. 투자활동으로 인한 현금흐름	Cash Flows from Investing Activities	(257,806)	(24,571)
1. 종속기업 투자주식의 취득	Acquisition of Investment in Subsidiaries	(254,000)	(20,600)
2. 종속기업 투자주식의 감소	Decrease of Investment in Subsidiaries	120	-
3. 유형자산의 취득	Acquisition of Property and Equipment	(3,880)	(1,296)
4. 유형자산의 처분	Disposal of Property and Equipment	1	-
5. 무형자산의 취득	Acquisition of Intangible Assets	(958)	(1,135)
6. 무형자산의 처분	Disposal of Intangible Assets	-	10
7. 임차보증금의 감소(증가)	Increase(Decrease) in Guarantee Deposits Paid	911	(1,550)
III. 재무활동으로 인한 현금흐름	Cash Flows from Financing Activities	10,522	(56,256)
1. 사채의 발행	Increase in Debentures	399,223	189,474
2. 사채의 상환	Redemption of Debentures	(350,000)	(320,000)
3. 리스부채의 상환	Redemption of Lease Liabilities	(534)	(552)
4. 보통주 배당금의 지급	Payment of Dividends	(117,331)	(97,776)
5. 신종자본증권의 발행	Issuance of Hybrid Equity Securities	348,925	199,353
6. 신종자본증권의 상환	Redemption of hybrid equity securities	(230,000)	-
7. 신종자본증권 분배금의 지급	Dividends on Hybrid Equity Securities	(32,834)	(26,755)
8. 자기주식의 취득	Acquisition of treasury shares	(6,997)	-
9. 자기주식의 처분	Disposal of treasury shares	70	-
IV. 현금 및 현금성자산의 증감	Net Increase(Decrease) in Cash and Cash Equivalents	8,389	(50,301)
V. 기초의 현금 및 현금성자산	Cash and Cash Equivalents at the Beginning of the Year	79,370	129,671
VI. 기말의 현금 및 현금성자산	Cash and Cash Equivalents at the End of the Year	87,759	79,370

연결재무상태표

Consolidated Statement of Financial Position

제 10 기말 2020년 12월 31일 현재
제 9 기말 2019년 12월 31일 현재

주식회사 BNK금융지주와 그 종속기업

(단위 : 백 만원 / Unit : Million Won)

계정과목	Description	제 10 기말	제 9 기말
자산	Assets		
I. 현금 및 예치금	Cash & Due from Banks	4,505,069	4,148,498
II. 당기손익-공정가치금융자산	Financial Assets at Fair Value Through Profit and Loss	4,583,427	3,839,224
III. 기타포괄손익-공정가치금융자산	Financial Assets at Fair Value Through Other Comprehensive Income	5,349,830	5,267,070
IV. 상각후원가금융자산	Financial Assets at Amortized Cost	7,877,347	7,534,761
V. 대출채권 및 수취채권	Loans & Receivables	87,700,654	80,657,226
VI. 파생상품자산	Derivative Assets	79,026	35,960
VII. 관계기업 및 공동기업투자	Investments in Associates and Joint Venture	664,432	551,108
VIII. 유형자산	Property and Equipment	1,172,675	977,628
IX. 무형자산	Intangible Assets	278,636	266,377
X. 투자부동산	Investment Property	665,348	224,182
XI. 기타자산	Other Assets	1,280,427	1,036,737
자산총계	Total Assets	114,156,871	104,538,771
부채	Liabilities		
I. 예수부채	Deposits	83,032,717	76,609,540
II. 차입부채	Borrowings	6,835,743	5,079,228
III. 사채	Debentures	11,247,990	10,185,756
IV. 파생상품부채	Derivative Liabilities	64,542	42,540
V. 순확정급여부채	Net Defined Benefit Liabilities	57,462	84,536
VI. 충당부채	Provisions	83,844	45,258
VII. 당기법인세부채	Current Income Tax Liabilities	86,238	103,589
VIII. 이연법인세부채	Deferred Income Tax Liabilities	27,030	61,435
IX. 기타부채	Other Liabilities	3,095,023	3,145,719
부채총계	Total Liabilities	104,530,589	95,357,601
자본	Equity		
I. 지배기업 소유주지분	Equity Attributable to the Owners of Parent Company	8,728,825	8,283,713
1. 자본금	Share Capital	1,629,676	1,629,676
2. 신종자본증권	Hybrid Equity Securities	827,392	707,874
3. 기타불입자본	Other Paid-in Capital	779,263	786,783
4. 기타자본구성요소	Other Components of Equity	(68,531)	(32,524)
5. 이익잉여금	Retained Earnings	5,561,025	5,191,904
II. 비지배지분	Non-Controlling Interests	897,457	897,457
자본총계	Total Equity	9,626,282	9,181,170
부채와 자본총계	Total Liabilities and Equity	114,156,871	104,538,771

연결포괄손익계산서

Consolidated Statement of Comprehensive Income

제 10 기 2020년 1월 1일부터 2020년 12월 31일까지
제 9 기 2019년 1월 1일부터 2019년 12월 31일까지

주식회사 BNK금융지주와 그 종속기업

(단위 : 백 만원 / Unit : Million Won)

계정과목	Description	제 10 기	제 9 기
I. 순이자수익	Net Interest Income	2,184,541	2,186,774
1. 이자수익	Interest Income	3,303,553	3,629,261
2. 이자비용	Interest Expense	(1,119,012)	(1,442,487)
II. 순수수수료수익	Net Fee and Commission Income	363,733	246,437
1. 수수료수익	Fee and Commission Income	504,736	369,971
2. 수수료비용	Fee and Commission Expense	(141,003)	(123,534)
III. 당기손익-공정가치금융자산관련순이익	Net Gain(Loss) on Financial Assets at FVTPL	123,598	101,501
IV. 기타포괄손익-공정가치금융자산관련순이익	Net Gain on Financial Assets at Fair Value Through Other Comprehensive Income	38,799	18,327
V. 상각후원가금융자산관련순이익	Net Gain(Loss) on Financial Assets at Amortized Cost	(1,403)	(310)
VI. 신용손실충당금전입액등	Provisions for Credit Losses	(367,592)	(324,270)
VII. 일반관리비	General and Administrative Expense	(1,436,728)	(1,273,365)
VIII. 기타영업손익	Net Other Operating Income	(156,757)	(148,211)
1. 외환거래순손익	Gain on Foreign Currency Transaction	54,799	34,701
2. 파생상품관련순손익	Gain from Derivatives	(2,184)	29,425
3. 기타영업수익	Other Operating Income	386,470	321,483
4. 기타영업비용	Other Operating Expense	(595,842)	(533,820)
IX. 영업이익	Operating Profit	748,191	806,883
X. 영업외손익	Net Non-Operating Income	(13,773)	(13,509)
1. 관계기업투자손익	Share of Profit(Loss) of Associates	21,506	14,738
2. 기타수익	Other Non-Operating Income	46,215	33,776
3. 기타비용	Other Non-Operating Expense	(81,494)	(62,023)
XI. 법인세비용차감전순이익	Earnings Before Income Tax	734,418	793,374
XII. 법인세비용	Income Tax Expense	(171,863)	(194,427)
XIII. 당기순이익	Profit for the Year	562,555	598,947
1. 지배기업지분순이익	Attributable to : Owners of the Parent Company	519,315	562,225
2. 비지배지분순이익	Attributable to : Owners of Non-Controlling Interests	43,240	36,722
XIV. 기타포괄손익	Other Comprehensive Income	(36,036)	18,610
1. 후속적으로 당기손익으로 재분류되지 않는 항목	Items That Will Not Be Reclassified to Profit or Loss	(22,991)	(5,035)
(1) 확정급여제도 재측정요소	Remeasurements of Net Defined Benefit Liabilities	1,832	(12,119)
(2) 기타포괄손익-공정가치지분상품평가손익	Gain on Valuation of Equity Instruments at Fair Value Through Other Comprehensive Income	(24,823)	7,084
2. 후속적으로 당기손익으로 재분류될 수 있는 항목	Items That May Be Reclassified Subsequently of Profit or Loss	(13,045)	23,645
(1) 기타포괄손익-공정가치채무상품평가손익	Gain on Valuation of Debt Instruments at Fair Value Through Other Comprehensive Income	(2,704)	20,085
(2) 해외사업환산손익	Exchange Differences on Translation of Foreign Operations	(18,436)	5,837
(3) 해외영업순투자위험회피평가손익	Gain(Loss) on Valuation of Hedges of Net Instruments in Foreign Operations	8,557	(2,560)
(4) 지분법 자본변동	Gain on Valuation of Investment Stock Using the Equity Method	(1,001)	(35)
(5) 기타포괄손익-공정가치채무상품대손상각비	Impairment Loss of Debt Instruments at Fair Value Through Other Comprehensive Income	539	318
XV. 당기총포괄손익	Total Comprehensive Income for the Year	526,519	617,557
1. 지배기업지분총포괄이익	Attributable to : Owners of the Parent Company	483,279	580,835
2. 비지배지분총포괄이익	Attributable to : Owners of Non-Controlling Interests	43,240	36,722
XVI. 주당이익	Earnings per Share		
1. 기본 및 희석주당순이익	Basic and Diluted EPS	1,498원	1,647원

연결자본변동표

Consolidated Statement of Changes in Equity

제 10 기 2020년 1월 1일부터 2020년 12월 31일까지
제 9 기 2019년 1월 1일부터 2019년 12월 31일까지

주식회사 BNK금융주주와 그 종속기업

(단위 : 백 만원 / Unit : Million Won)

계정과목 (Description)	지배기업의 소유주 귀속(Attributable to Owners of the Parent Company)						비지배지분 (Non-Controlling Interests)	총 계 (Total Equity)
	자본금 (Share Capital)	신종자본증권 (Hybrid Equity Securities)	기타불입자본 (Other Paid-in Capital)	기타자본구성요소 (Other Components of Equity)	이익잉여금 (Retained Earnings)	합계 (Total)		
I. 2019년 1월 1일 (Balance at January 1, 2019)	1,629,676	508,521	786,783	(51,005)	4,753,003	7,626,978	797,984	8,424,962
1. 연차배당금의 지급 (Annual Dividends)	-	-	-	-	(97,776)	(97,776)	-	(97,776)
2. 신종자본증권 발행 (Issuance of Hybrid Equity Securities)	-	199,353	-	-	-	199,353	99,667	299,020
3. 신종자본증권 이익분배금 (Dividends on Hybrid Equity Securities)	-	-	-	-	(25,496)	(25,496)	(36,722)	(62,218)
4. 기타 (Others)	-	-	-	-	(181)	(181)	(194)	(375)
5. 총포괄이익 (Total Comprehensive Income)								
(1) 당기순이익 (Profit for the Year)	-	-	-	-	562,225	562,225	36,722	598,947
(2) 기타포괄손익 (Other Comprehensive Income)								
(가) 확정급여제도 재측정요소 (Remeasurements of Net Defined Benefit Liabilities)	-	-	-	(12,119)	-	(12,119)	-	(12,119)
(나) 기타포괄손익-공정가치금융자산의 평가 (Gain on Valuation of Financial Assets at Fair Value Through Other Comprehensive Income)	-	-	-	27,169	-	27,169	-	27,169
(다) 기타포괄손익-공정가치지분상품의 처분 (Gain on Disposal of Equity Instruments at Fair Value Through Other Comprehensive Income)	-	-	-	(129)	129	-	-	-
(라) 해외사업환산이익 (Exchange Differences on Translation of Foreign Operations)	-	-	-	5,837	-	5,837	-	5,837
(마) 해외영업순투자위험회피평가손익 (Gain(Loss) on Valuation of Hedges of Net Instruments in Foreign Operations)	-	-	-	(2,560)	-	(2,560)	-	(2,560)
(바) 지분법 자본변동 (Gain on Valuation of Investment Stock Using the Equity Method)	-	-	-	(35)	-	(35)	-	(35)
(사) 기타포괄손익인식채무증권대손상각비 (Impairment Loss of Debt Instruments at Fair Value Through Other Comprehensive Income)	-	-	-	318	-	318	-	318
II. 2019년 12월 31일 (Balance at December 31, 2019)	1,629,676	707,874	786,783	(32,524)	5,191,904	8,283,713	897,457	9,181,170

주식회사 BNK금융지주와 그 종속기업

(단위 : 백 만원 / Unit : Million Won)

계정과목 (Description)	지배기업의 소유주 귀속(Attributable to Owners of the Parent Company)						비지배지분 (Non-Controlling Interests)	총계 (Total Equity)
	자본금 (Share Capital)	신종자본증권 (Hybrid Equity Securities)	기타불입자본 (Other Paid-in Capital)	기타자본구성요소 (Other Components of Equity)	이익잉여금 (Retained Earnings)	합계 (Total)		
III. 2020년 1월 1일 (Balance at January 1, 2020)	1,629,676	707,874	786,783	(32,524)	5,191,904	8,283,713	897,457	9,181,170
1. 연차배당금의 지급 (Annual Dividends)	-	-	-	-	(117,331)	(117,331)	-	(117,331)
2. 신종자본증권 발행 (Issuance of Hybrid Equity Securities)	-	348,925	-	-	-	348,925	-	348,925
3. 신종자본증권 상환 (Redemption of hybrid equity securities)	-	(229,407)	(593)	-	-	(230,000)	-	(230,000)
4. 신종자본증권 이익분배금 (Dividends on Hybrid Equity Securities)	-	-	-	-	(32,834)	(32,834)	(43,240)	(76,074)
5. 자기주식의 취득 (Acquisition of treasury shares)	-	-	(6,997)	-	-	(6,997)	-	(6,997)
6. 자기주식의 처분 (Disposal of treasury shares)	-	-	70	-	-	70	-	70
7. 총포괄이익 (Total Comprehensive Income)								
(1) 당기순이익 (Profit for the Year)	-	-	-	-	519,315	519,315	43,240	562,555
(2) 기타포괄손익 (Other Comprehensive Income)								
(가) 확정급여제도 재측정요소 (Remeasurements of Net Defined Benefit Liabilities)	-	-	-	1,832	-	1,832	-	1,832
(나) 기타포괄손익-공정가치금융자산의 평가 (Gain on Valuation of Financial Assets at Fair Value Through Other Comprehensive Income)	-	-	-	(27,527)	-	(27,527)	-	(27,527)
(다) 기타포괄손익-공정가치지분상품의 처분 (Gain on Disposal of Equity Instruments at Fair Value Through Other Comprehensive Income)	-	-	-	29	(29)	-	-	-
(라) 해외사업환산이익 (Exchange Differences on Translation of Foreign Operations)	-	-	-	(18,436)	-	(18,436)	-	(18,436)
(마) 해외영업순투자위험회피평가손익 (Gain(Loss) on Valuation of Hedges of Net Instruments in Foreign Operations)	-	-	-	8,557	-	8,557	-	8,557
(바) 지분법 자본변동 (Gain on Valuation of Investment Stock Using the Equity Method)	-	-	-	(1,001)	-	(1,001)	-	(1,001)
(사) 기타포괄손익인식채무증권대손상각비 (Impairment Loss of Debt Instruments at Fair Value Through Other Comprehensive Income)	-	-	-	539	-	539	-	539
IV. 2020년 12월 31일 (Balance at December 31, 2020)	1,629,676	827,392	779,263	(68,531)	5,561,025	8,728,825	897,457	9,626,282

연결현금흐름표

Consolidated Statement of Cash Flows

제 10 기 2020년 1월 1일부터 2020년 12월 31일까지
제 9 기 2019년 1월 1일부터 2019년 12월 31일까지

주식회사 BNK금융지주와 그 종속기업

(단위 : 백 만원 / Unit : Million Won)

계정과목	Description	제 10 기	제 9 기
I. 영업활동으로 인한 현금흐름	Cash Flows from Operating Activities	(1,111,332)	(488,632)
1. 당기순이익	Profit for the Year	562,556	598,947
2. 손익조정사항	Adjustments to Profit for the Year	(1,215,916)	(1,223,306)
(1) 이자수익	Interest Income	(3,303,553)	(3,629,261)
(2) 이자비용	Interest Expense	1,119,012	1,442,487
(3) 당기손익-공정가치금융자산관련손익	Gain(Loss) on Financial Assets at FVTPL	(29,699)	(31,905)
(4) 기타포괄손익-공정가치금융자산관련손익	"Gain(Loss) on Financial Assets at Fair Value Other Comprehensive Income "	(38,799)	(18,327)
(5) 상각후원가금융자산관련손익	Gain(Loss) on Financial Assets at Amortized Cost	1,403	310
(6) 신용손실충당금전입액	Provision for Credit Loss	448,589	423,693
(7) 외화환산손익	Gain(Loss) on Foreign Currency Translation	(40,113)	(5,305)
(8) 파생상품평가손익	Gain(Loss) on Value of Derivative Financial Instruments	(19,620)	(22,919)
(9) 감가상각비	Depreciation of Property, Equipment	95,093	96,504
(10) 무형자산상각비	Depreciation of Intangible Assets and Amortization	66,243	73,652
(11) 퇴직급여	Post-Employment Benefits	69,392	64,738
(12) 기타영업손익	Other Operating Income(Expense)	245,675	204,157
(13) 관계기업투자주식관련손익	Loss(Profit) of Share of Associates	(21,506)	(14,738)
(14) 유무형자산관련손익	Gain(Loss) on Property, Equipment and Intangible Assets	510	(820)
(15) 기타영업외손익	Non-operating profit and loss	19,595	-
(16) 법인세비용	Income Tax Expense	171,862	194,428
3. 영업활동 관련 자산 부채의 변동	Changes in Operating Assets and Liabilities	(2,389,320)	(2,036,920)
(1) 예치금	Due from Banks	(353,328)	(931,073)
(2) 당기손익-공정가치금융자산	Financial Assets at FVTPL	(469,427)	(605,428)
(3) 대출채권 및 수취채권	Loans & Receivables	(7,801,258)	(3,427,462)
(4) 파생금융상품	Derivative Assets and Liabilities	(1,159)	2,600
(5) 기타자산	Other Assets	(468,992)	(502,869)
(6) 예수부채	Deposits	6,476,230	3,236,407
(7) 총당부채	Provisions	(2,047)	(83)
(8) 기타부채	Other Liabilities	324,092	258,895
(9) 확정급여채무	Defined Benefit Obligation	(25,909)	(31,205)
(10) 사외적립자산	Plan Assets	(67,522)	(36,702)
4. 이자수익의 수취	Interest Income Received	3,399,685	3,702,382
5. 배당금의 수취	Dividends Received	15,625	10,978
6. 이자비용의 지급	Interest Expense Paid	(1,272,084)	(1,426,206)
7. 법인세의 납부	Payment of Income Tax	(211,878)	(114,507)

주식회사 BNK금융지주와 그 종속기업

(단위 : 백만원 / Unit : Million Won)

계정과목	Description	제 10 기	제 9 기
II. 투자활동으로 인한 현금흐름	Cash Flows from Investing Activities	(1,555,737)	(852,857)
1. 당기손익-공정가치금융자산 처분	Proceeds from Disposal of Financial Assets at Fair Value Through Profit or Loss	3,770,807	7,714,911
2. 당기손익-공정가치금융자산 취득	Payments for Financial Assets at Fair Value Through Profit or Loss	(3,986,313)	(7,492,298)
3. 기타포괄손익-공정가치금융자산 처분	Proceeds from Disposal of Financial Assets at Fair Value Through Other Comprehensive Income	3,630,044	3,071,686
4. 기타포괄손익-공정가치금융자산 취득	Payments for Financial Assets at Fair Value Through Other Comprehensive Income	(3,725,179)	(3,239,632)
5. 상각후원가금융자산 처분	Proceeds from Disposal of Financial Assets at Amortized Cost	1,479,198	1,215,452
6. 상각후원가금융자산 취득	Payments for Financial Assets at Amortized Cost	(1,814,105)	(1,934,463)
7. 관계기업투자주식 처분	Proceeds from Disposal of Investments in Associates	235,397	236,748
8. 관계기업투자주식 취득	Payments for Investments in Associates	(368,190)	(263,475)
9. 유형자산 처분	Proceeds from Disposal of Property and Equipment	2,648	4,535
10. 유형자산 취득	Payments for Property and Equipment	(86,388)	(109,240)
11. 무형자산 처분	Proceeds from Disposal of Intangible Assets	412	73
12. 무형자산 취득	Payments for Intangible Assets	(57,644)	(58,835)
13. 투자부동산 취득	Payments for Investments in real estate	(656,734)	(3)
14. 사업결합으로 인한 순현금흐름	Effect of Business Combination	-	(7,600)
15. 임차보증금의 증감 등	Others	20,310	9,284
III. 재무활동으로 인한 현금흐름	Cash Flows from Financing Activities	2,688,246	1,339,465
1. 차입부채의 증가	Increase in Borrowings	13,069,221	7,948,167
2. 차입부채의 감소	Decrease in Borrowings	(11,140,921)	(8,559,896)
3. 사채의 발행	Increase in Debentures	4,038,511	3,859,754
4. 사채의 상환	Redemption of Debentures	(2,971,550)	(2,300,000)
5. 리스부채의 지급	Payment of Lease Liabilities	(27,043)	(28,658)
6. 배당금의 지급	Payment of Dividends	(117,331)	(97,776)
7. 신종자본증권의 발행	Issuance of Hybrid Equity Securities	348,925	199,353
8. 신종자본증권의 상환	Redemption of hybrid equity securities	(230,000)	-
9. 신종자본증권 분배금의 지급	Dividends on Hybrid Equity Securities	(32,834)	(26,755)
10. 자기주식의 취득	Acquisition of treasury shares	(6,997)	-
11. 자기주식의 처분	Disposal of treasury shares	70	-
12. 비지배지분의 증감	Increase(Decrease) in Non-Controlling Interests	-	99,667
13. 비지배지분 배당금의 지급	Payments of Dividends in Non-Controlling Interests	(43,240)	(36,096)
14. 기타부채의 증가(감소)	Others	(198,565)	281,706
IV. 현금 및 현금성자산의 증감(I+II+III)	Net Increase(Decrease) in Cash and Cash Equivalents	21,177	(2,023)
V. 기초의 현금 및 현금성자산	Cash and Cash Equivalents at the Beginning of the Year	1,150,294	1,145,631
VI. 외화표시 현금 및 현금성자산의 환율변동효과	Effect of Exchange Rate Changes on Cash and Cash Equivalents	(18,681)	6,686
VII. 기말의 현금 및 현금성자산	Cash and Cash Equivalents at the End of the Year	1,152,790	1,150,294

재무제표 부속명세서

2020. 1. 1 ~ 2020. 12. 31

현금 및 예치금 명세서	37
대출채권 및 수취채권 명세서	37
유가증권 명세서	37
유형자산 명세서	37
무형자산 명세서	38
사채 명세서	38
신종자본증권 명세서	39
일반관리비 명세서	39
충당금 명세서	39
감가상각비 명세서	40
이익잉여금 명세서	40

현금 및 예치금 명세서

(단위 : 백만원, %)

구분	예치기관	종류	금액	예치일	만기일	이율
예치금	부산은행	보통예금	84,787	-	-	0.01
예치금	부산은행	MMDA	2,972	-	-	0.30
합계			87,759			

대출채권 및 수취채권 명세서

(단위 : 백만원)

구분	거래처	금액	비고
수취채권	(주)부산은행 외	86,238	연결법인세미수금
수취채권	(주)부산은행 외	20,973	임차보증금
수취채권	(주)부산은행	1	예치금이자 미수수익
수취채권	(주)부산은행	(748)	임차보증금 현할차
합계		106,464	

유가증권 명세서

(단위 : 천주, 백만원)

구분	종목	기초잔액		당기증가액		당기감소액		기말잔액	
		주식수	장부가액	주식수	장부가액	주식수	장부가액	주식수	장부가액
주식	(주)부산은행	195,484	2,968,140	-	-	-	-	195,484	2,968,140
	(주)경남은행	86,421	1,949,160	-	-	-	-	86,421	1,949,160
	BNK캐피탈(주)	43,600	378,488	-	-	-	-	43,600	378,488
	(주)BNK투자증권	22,600	384,167	4,000	200,000	-	-	26,600	584,167
	(주)BNK저축은행	6,200	115,001	-	-	-	-	6,200	115,001
	BNK자산운용(주)	4,610	77,050	600	30,000	-	120	5,210	106,930
	BNK신용정보(주)	600	4,451	438	7,000	-	-	1,038	11,451
	(주)BNK시스템	600	3,000	140	7,000	-	-	740	10,000
	BNK벤처투자(주)	2,200	20,600	1,563	10,000	-	-	3,763	30,600
합계		362,315	5,900,057	6,741	254,000	-	120	369,056	6,153,937

유형자산 명세서

(단위 : 백만원)

구분	기초잔액	취득	처분	상각액	대체	기말잔액	비고
업무용토지	-	661				661	
업무용건물	-	1,651		(30)		1,621	정액법
임차점포시설물	602	40		(193)		449	정액법
업무용동산	1,635	182		(649)		1,168	정액법
사용권자산	982	1,304	(31)	(881)		1,374	정액법
건설중인자산(유형)	8,534	1,341			(9,673)	202	
합계	11,753	5,179	(31)	(1,753)	(9,673)	5,475	

무형자산 명세서

(단위: 백만원)

구분	기초잔액	취득	처분	상각액	대체	기말잔액	비고
소프트웨어	799	137		(185)		751	정액법
회원권	3,303	2				3,305	
기타무형자산(상표권)	105	1				106	
건설중인자산(무형)	-	767			8,787	9,554	
개발비	-	50		(19)	886	917	정액법
합계	4,207	957	-	(204)	9,673	14,633	

사채 명세서

(단위: 억 원)

구분	발행일	만기일	기초잔액	당기증가액	당기감소액	기말잔액
제5회 무보증후순위사채	2013.08.29	2020.08.29	1,500	-	1,500	-
제6회 무보증후순위사채	2013.11.07	2020.11.07	300	-	300	-
제7회 무보증후순위사채	2013.11.19	2020.11.19	200	-	200	-
제13회 무보증사채	2015.03.25	2020.03.25	500	-	500	-
제14회 무보증사채	2015.07.15	2020.07.15	500	-	500	-
제16회 무보증사채	2016.01.15	2021.01.15	500	-	-	500
제21-2회 무보증사채	2017.05.30	2020.05.30	500	-	500	-
제21-3회 무보증사채	2017.05.30	2022.05.30	300	-	-	300
제22회 무보증사채	2017.09.26	2022.09.26	1,000	-	-	1,000
제23회 무보증사채	2018.05.25	2023.05.25	1,000	-	-	1,000
제24회 무보증사채	2018.06.26	2021.06.26	800	-	-	800
제25-1회 무보증사채	2018.08.23	2023.08.23	1,000	-	-	1,000
제25-2회 무보증사채	2018.08.23	2028.08.23	300	-	-	300
제26회 무보증사채	2019.06.14	2024.06.14	1,000	-	-	1,000
제27회 무보증사채	2019.07.26	2024.07.26	900	-	-	900
제28회 무보증사채	2020.04.27	2022.04.27	-	1,000	-	1,000
제29회 무보증사채	2020.05.22	2023.05.22	-	1,000	-	1,000
제30회 무보증사채	2020.07.14	2022.07.14	-	1,000	-	1,000
제31회 무보증사채	2020.10.29	2023.10.29	-	1,000	-	1,000
합계			10,300	4,000	3,500	10,800

신종자본증권 명세서

(단위 : %, 억 원)

구분	발행일	만기일	콜옵션	이자율	발행금액
제1-2회 상각형 조건부자본증권	2015.06.24	2045.06.24	2025.06.24	5.10	300
제3회 상각형 조건부자본증권(사모)	2018.02.13	-	2023.02.13	4.83	1,000
제4회 상각형 조건부자본증권	2018.03.02	-	2023.03.02	4.26	1,500
제5회 상각형 조건부자본증권	2019.02.20	-	2024.02.20	3.74	1,000
제6회 상각형 조건부자본증권	2019.08.29	-	2024.08.29	3.20	1,000
제7회 상각형 조건부자본증권	2020.02.19	-	2025.02.19	3.35	1,500
제8회 상각형 조건부자본증권	2020.06.23	-	2025.06.23	3.30	1,000
제9회 상각형 조건부자본증권	2020.08.04	-	2025.08.04	3.38	1,000
합계					8,300

일반관리비 명세서

(단위 : 백 만원)

구분	금액	비고
급여	16,332	
퇴직급여	2,398	
해고급여	1,794	희망퇴직금
복리후생비	2,537	
임차료	359	
업무추진비	1,665	
감가상각비	1,754	
무형자산상각비	204	
제세공과	299	
용역비	2,047	
광고선전비	4,724	
기타관리비	1,864	
합계	35,977	

총당금 명세서

(단위 : 백 만원)

과목	기초잔액	당기증가액	당기감소액	기말잔액	비고
감가상각누계액	5,693	1,958	(192)	7,459	
퇴직급여총당부채	12,701	3,405	(601)	15,505	
(사외적립자산)	(5,144)	(758)	-	(5,902)	
복구총당부채	91	2	-	93	
소송관련총당부채	-	100	-	100	
합계	13,341	4,707	(793)	17,255	

감가상각비 명세서

(단위 : 백만원)

구분	과목	취득원가	당기상각액	상각액누계	기말장부가액	상각방법
유형자산	업무용건물	1,651	(30)	(30)	1,621	정액법
	임차점포시설물	1,159	(193)	(710)	449	정액법
	업무용동산	5,496	(649)	(4,328)	1,168	정액법
	사용권자산	2,980	(881)	(1,606)	1,374	정액법
	소계	9,170	(1,753)	(6,674)	2,496	
무형자산	소프트웨어	1,515	(185)	(764)	751	정액법
	개발비	936	(19)	(19)	917	정액법
	소계	2,451	(204)	(783)	1,668	
합계		11,621	(1,956)	(7,457)	4,164	

이익잉여금 명세서

(단위 : 백만원)

과목		기초잔액	당기증가액	당기감소액	기말잔액
준비금	이익준비금	86,325	9,158	-	95,483
	대손준비금	175	343	-	518
	임의적립금	205,916	-	60,754	145,162
	손해배상책임준비금	2,000	-	-	2,000
	소계	294,416	9,501	60,754	243,163
미처분이익잉여금		66,079	151,388	-	217,467
합계		360,495	160,889	60,754	460,630

BNK 금융지주